



Guatemala: Índice de Progreso Social

INFORME EJECUTIVO 2018

Equipo ejecutivo Instituto de Progreso Social Guatemala

- Emmanuel Seidner
Director/Socio-Fundador
- Sebastián Soliz
Director ejecutivo
- Investigadores asociados
 - Gerber Juárez
 - Edgar Ottoniel Cifuentes Yóc
- Gabriela García
Asistente

ACERCA DEL INSTITUTO DE PROGRESO SOCIAL

El Instituto de Progreso Social es socio y aliado representante de Social Progress Imperative con sede en Washington, entidad que desarrolló la metodología del Índice de Progreso Social, y de VIVA IDEA con sede en Costa Rica, que apoya y fortalece las capacidades de emprendedores sociales de América Latina, como agentes de cambio que buscan mejorar la calidad de vida de las personas.

El Instituto de Progreso Social desde sus inicios se ha fijado como misión, trabajar en dos áreas importantes; primero, la evaluación local del Índice de Progreso Social, para identificar necesidades y rezagos sociales y ambientales a un nivel donde hoy se hace importante conocer cómo está el bienestar de las personas e impulsar acciones conjuntas para alcanzar una mejor desempeño social y ambiental, dado que las estadísticas se basan en un censo de población del año 2002.

Segundo, enfocar los esfuerzos en identificar modelos de emprendimiento social e innovación social, como respuesta a los principales problemas sociales identificados por el Índice de Progreso Social.

Lo que no se mide no se puede cambiar y por ello la importancia de generar más mediciones locales, acompañar al Instituto Nacional de Estadística en la generación de métricas complementarias, y hacer alianzas con actores que están incidiendo como lo es el gobierno, las municipalidades, las empresas, fundaciones, y sociedad civil en general, con el fin de impactar de forma eficiente con los recursos disponibles.

Por tal razón, el Instituto de Progreso Social ha generado 5 Índices locales: comuniades de San Pedro Carchá; aldeas de Antigua Guatemala; aldeas de Sanarate y San Antonio La Paz, El Progreso, colaboradores de la industria de Call Centers, El municipio de Sayaxché, El Petén y actualmente se esta

trabajando en el IPS de la ciudad de Guatemala zona 6, 7 y 18 en conjunto con la Municipalidad.

ÍNDICE DE PROGRESO SOCIAL (IPS)

“Progreso social es la capacidad de una sociedad de satisfacer las necesidades humanas fundamentales de sus ciudadanos, de establecer cimientos que permitan mejorar y mantener la calidad de vida de sus ciudadanos y comunidades, y de crear las condiciones para que todos los individuos alcancen su pleno potencial.” Social Progress Imperative.

El IPS es una medición complementaria a las mediciones económicas tradicionales y permite establecer un marco de prioridades para generar acciones que mejoren el desempeño social y ambiental de la sociedad.

GUATEMALA EN EL PROGRESO SOCIAL

En el 2018 se evalúan 146 países. Guatemala con un índice de 60.41 ocupa la posición **96** en el ranking mundial, la posición **20** de 21 países medidos en América Latina, y la posición **4** de los 4 países con similar PIB per cápita (Bolivia, El Salvador y Paraguay).

En la región centroamericana Guatemala se ubica en el puesto **4**, solo antes de Honduras que está en la posición 99 de 146.

Cabe mencionar que Guatemala tiene un índice por debajo de la media mundial (65.40) y clasificando a los países de menor a mayor índice, Guatemala se encuentra entre el 35% de países que más bajo índice de progreso social tienen.



Guatemala ha sido **ineficiente en transformar el crecimiento económico en bienestar colectivo y ambiental y en la planificación de políticas públicas eficientes**, es el principal reto para el país, pese a que mantiene la estabilidad macroeconómica y sigue siendo la economía más grande de Centroamérica, debe generar mejores condiciones de vida a sus habitantes.

**Ranking Índice de Progreso Social Países
Con similar PIB per cápita (PPA) 2018**

PAÍS	VALOR	RANKING	PIB PER CÁPITA PPA USD
Bolivia	65.48	80	6708.00
El Salvador	64.97	83	7990.00
Paraguay	64.7	86	8871.00
Guatemala	60.41	96	7367.00

Fuente: Elaboración Propia con Base en el Índice de Progreso Social 2018.

Guatemala ocupa el último puesto, a pesar de tener un PIB per cápita PPA mayor que Bolivia, dada la ineficiencia de Guatemala para transformar el crecimiento económico en bienestar de la sociedad y el medio ambiente, en este sentido Bolivia demuestra ser mucho más eficiente.

En la dimensión de **Necesidades Humanas Básicas**, Guatemala tiene la puntuación más baja con 71.33, superado por Bolivia (73.49), El salvador (74.53) y Paraguay (79.28)

En la dimensión **Fundamentos del Bienestar**, Guatemala tiene un puntaje de 68.42, superando a Paraguay (65.9), pero por debajo de Bolivia (68.91) y El salvador (72.06) que se encuentra en la primera posición.

En la dimensión de **Oportunidades** Guatemala tiene un puntaje de 41.47 ocupando el último lugar de nuevo, superado por El Salvador (48.34), Paraguay (54.03) y Bolivia que ocupa el primer lugar con 54.03 puntos.

En Necesidades Humanas Básicas, Guatemala debe de trabajar mucho para cubrir las demandas esenciales de la población, especialmente en *Nutrición y Cuidados Médicos básicos, y Seguridad Personal*.

- 15.6% de la población en estado de desnutrición, ocupando la posición 109 de 146 países en el ranking mundial y por debajo de países como El Salvador con 12.3% y Paraguay con 12.0%
- 44.51% de subdesarrollo infantil, ocupando el puesto 142/146 por debajo de Bolivia (16.80%), El Salvador (13.28%) y Paraguay (6.80%).
- 31.21 muertes por cada 100,000 habitantes es la tasa de homicidios, ubicando al país en la posición

142/146 países, por debajo de Bolivia con una tasa de 12.40, ocupando la posición 134, Paraguay con una tasa de 9.29 y en la posición 118, solamente estamos mejor que El Salvador cuya tasa es de 108.6 y en la posición 146 a nivel mundial.

En Fundamentos del Bienestar Guatemala tiene como fortaleza la calidad medioambiental con una puntuación de 80.49, ocupando el puesto 49 a nivel mundial, a pesar de eso, en acceso a conocimientos básicos tiene mucha debilidad en satisfacer esta necesidad en su población.

- La matriculación en educación primaria es de 87.3% de niños y niñas, ocupando el puesto 107 a nivel mundial.
- La matriculación en educación secundaria es de 63.56% de niños y niñas, siendo el más bajo entre los países de comparación.
- El acceso a educación de calidad tiene una calificación de 0.74, aunque supera a Paraguay cuya calificación es 0.60, en el país existe al menos 50% de niños que reciben una educación de baja calidad.

En materia de educación Guatemala tiene un gran reto por mejorar la tasa de cobertura a nivel primaria y secundaria, así como, mejorar la calidad de la misma.

- En acceso a información y comunicaciones, Guatemala ha logrado 110.14 suscripciones/100 ocupando el puesto número 1 a nivel mundial.
- Solo el 34.51% de la población tiene acceso a internet.

La dimensión de Oportunidades representa el principal reto para la sociedad guatemalteca; *dado que es un país con derechos personales limitados, muy poco inclusivo y con un acceso a educación superior muy difícil*.

- El acceso a la justicia tiene una calificación de 0.32, lo cual indica que es muy difícil, y no tan segura.
- En el componente de libertad personal y de elección, Guatemala es uno de los países con más matrimonios adolescentes registrados, el 20% de las mujeres se casaron entre las edades de 15 a 19 años, y ocupa la posición 100 en el ranking mundial.
- Guatemala posee serios rezagos en temas de discriminación y violencia hacia las minorías, ocupando el puesto 130, y es el país peor calificado de los cuatro con similar PIB per cápita de Latinoamérica.

- Existe desigualdad en la distribución del poder político por estrato socioeconómico la calificación es de 1.35 y el país se encuentra en el puesto 120.
- Existe desigualdad en la distribución del poder por grupo social, la calificación es de 0.72 lo cual indica que el poder está monopolizado por un grupo social, minoría de la población. El país ocupa el puesto 138, la peor calificación de los países comparados.
- Los años promedio en educación superior en personas mayores a 25 años es de 0, dado que menos del 1% de la población tiene acceso a educación universitaria.
- el promedio de años de educación en mujeres de 25 a 34 años es de 6.65, el promedio más bajo de los países comparados, cabe mencionar que este indicador en Paraguay tiene un promedio de 10.21 años.

Guatemala debe planificar políticas públicas que conlleven a la ejecución de proyectos que beneficien al progreso de los niveles de vida de la población y así poder lograr un crecimiento inclusivo y sostenible. Tomando en cuenta este perfil de progreso social y el desempeño económico que ha mostrado, es crucial generar una hoja de ruta multisectorial que permita focalizar los recursos, coordinar las estrategias y alinear los mensajes en torno a las prioridades que el Índice de Progreso Social señala.

De esta manera, se pueden generar las alianzas e innovaciones que permitan acelerar el crecimiento económico del país; mientras que se crean los instrumentos que aseguran que la prosperidad económica se convierta de manera eficiente, sostenible y eficaz en progreso social.



GUATEMALA

2018 Social Progress Index

SCORE/VALUE: 60.41/100
 RANK: 96/146
 STRENGTH/WEAKNESS: ●

GDP PPP per capita: \$7,367
 RANK: 87/146
 STRENGTH/WEAKNESS: ●

SCORE/VALUE	RANK	STRENGTH/WEAKNESS	SCORE/VALUE	RANK	STRENGTH/WEAKNESS	SCORE/VALUE	RANK	STRENGTH/WEAKNESS
71.33	93	●	Foundations of Wellbeing			68.42	84	●
77.33	101	●	Access to Basic Knowledge			69.78	106	●
15.60	109	●	Adult literacy rate ² (% of pop. aged 15+)	81.29	63	Political rights (0=no rights; 4=full rights)	23.00	88
88.52	91	●	Primary school enrollment (% of children)	87.30	107	Freedom of expression (0=no freedom; 1=full freedom)	0.81	65
28.50	92	●	Secondary school enrollment ³ (% of children)	63.56	104	Freedom of religion (0=no freedom; 4=full freedom)	3.59	66
44.51	142	●	Gender parity in secondary enrollment ³ (girls/boys)	0.95	79	Access to justice (0=non-existent; 1=observed)	0.32	132
117.09	95	●	Access to quality education (0=unequal; 4=equal)	0.74	132	Property rights for women (0=no right; 5=full rights)	4.02	92
82.10	85	●	Access to Information and Communications			66.83	72	●
93.60	74	●	Mobile telephone subscriptions ² (subscriptions/100 people)	110.14	1	Personal Freedom and Choice	54.95	98
77.47	80	●	Internet users (% of pop.) (0=low; 1=high)	34.51	91	Vulnerable employment (% of employees)	34.70	77
67.36	94	●	Participation in online governance (0=low; 1=high)	0.63	55	Early marriage (% of women)	20.00	100
10.11	84	●	Access to independent media (% of pop.)	66.40	65	Satisfied demand for contraception (% of women)	67.50	78
84.98	72	●	Health and Wellness			56.59	81	●
91.78	91	●	Life expectancy at 60 (years)	21.54	55	Inclusiveness	32.22	119
5.73	40	●	Premature deaths from non-communicable diseases (deaths/100,000)	300.57	46	Acceptance of gays and lesbians (0=low; 100=high)	29.79	57
46.05	93	●	Access to essential health services (0=none; 100=full coverage)	54.77	95	Discrimination and violence against minorities (0=low; 10=high)	8.80	130
40.90	132	●	Access to quality healthcare (0=unequal; 4=equal)	0.98	123	Equality of political power by gender (0=unequal power; 4=equal power)	2.18	62
31.21	142	●	Environmental Quality	80.49	49	Equality of political power by socioeconomic position (0=unequal power; 4=equal power)	1.35	120
0.67	96	●	Outdoor air pollution attributable deaths (deaths/100,000)	43.05	57	Equality of political power by social group (0=unequal power; 4=equal power)	0.72	138
5.00	127	●	Wastewater treatment (0=no treatment; 100=fully treated)	72.59	72	Access to Advanced Education	9.48	118
18.57	84	●	Greenhouse gas emissions ² (CO2 equivalents per GDP)	271.13	35	Years of tertiary schooling	0.00	123
			Biome protection (% of biomes)	13.52	69	Women's average years in school	6.65	107
						Globally ranked universities ¹ (points)	0.00	80
						Percent of tertiary students enrolled in globally ranked universities	0.00	72

Notes
 1. Homicide rate and globally ranked universities are log-transformed for calculation.
 2. The following indicators are capped for calculation: Adult literacy rate (99), secondary school enrollment (100), mobile telephone subscriptions (100), and greenhouse gas emissions (1,955.52).
 3. Gender parity in secondary enrollment is transformed to reflect the absolute distance from 1 for calculation.

Strengths and weaknesses
 Overperforming and underperforming are relative to 15 countries of similar GDP per capita: Morocco, Guyana, Philippines, Swaziland, Bhutan, Ukraine, El Salvador, Bolivia, Armenia, Angola, Fiji, Jordan, Cabo Verde, Paraguay, Laos

● Underperforming by 1 or more pts.
 ● Underperforming by less than 1 pt.
 ● No data available

SOCIAL PROGRESS IMPERATIVE

Social Progress Imperative es una organización sin fines de lucro fundada en Washington D.C.


Sus socios aliados internacionales son:




Por Guatemala:



Instituto de Progreso Social de Guatemala


 13 calle 7-37 zona 10, ciudad de Guatemala

 +(502) 2360-4961 / 8276

 progresosocial@progresosocial.org.gt

 www.progresosocial.org.gt
 www.progresosocial.org
www.socialprogressimperative.org

 Progreso Social Guatemala

 progreSOcialGT

 Progreso Social Guatemala